









# AL TOP Fondi

	Perf. % 12 mesi	Rating	Indice di rischio
<b>Azionari internazionali</b>			
 Etica Azionario	27,10	C	7,36
Eurizon Az Internazionali	26,23	C	8,59
UBI Azioni Globali	26,10	C	8,44
Capital Italia	24,12	C	8,20
Anima Geo Globale Y	23,19	B	8,35
<b>Azionari Europa</b>			
 Eurizon Az PMI Italia	27,98	B	11,89
Fondersel P M I	27,08	C	13,12
AcomeA Italia A1	25,51	D	15,79
Synergia Az Small Cap Italia	25,50	B	10,60
Anima Geo Europa PMI Y	24,93	B	9,49
<b>Azionari USA</b>			
 Interf Eq USA Advant	42,60	B	9,88
Bnl Azioni America	36,96	C	10,73
Eurizon Az America	31,42	B	10,13
FMS Equity Usa	31,29	C	9,00
Anima Geo America Y	31,21	C	9,17
<b>Azionari specializzati</b>			
 Interf Eq Japan	28,63	D	13,92
Fonditalia Equity Japan R	28,26	D	13,98
Eurizon Az Finanza	27,50	A	9,53
AcomeA Asia Pacifico A2	24,24	A	10,32
Allianz Azioni Pacifico	24,13	B	10,02
<b>Bilanciati</b>			
 Etica Bilanciato	17,80	B	5,30
Eurizon Soluz 60	15,65	C	5,61
UBI Portafoglio Dinamico	15,46	B	5,08
UBI Pramerica Glb Multifund 50	14,45	C	5,08
Eurizon Bil Euro Multi	13,49	C	5,45
<b>Obbligazionari</b>			
 Bnl Obbl Emergenti	16,59	C	8,24
Nordfondo Obb Paesi Emerg	16,15	B	5,46
Anima Fix Obb Globale A	14,63	C	4,89
Anima Pianeta A EUR	14,06	C	4,72
Fondersel Int	13,14	B	4,07
<b>Monetari</b>			
 AcomeA Liquidita' A1	0,34	C	1,96
BancoPosta Liquidita' Eur	0,04	C	0,32
Anima Liquidita' Euro I EUR	0,03	C	0,36
Eurizon Tesoreria Euro B	0,01	B	0,35
Nordfondo Liquidita'	-0,02	C	0,42
<b>Flessibili</b>			
 Azimut Trend Italia	30,61	C	18,52
Fondersel World Allocation	23,02	D	7,66
Azimut Formula 1 Absolute	18,55	C	9,01
Azimut Trend Europa	17,59	B	9,33
Arca Formula Estoxx 15	17,29	C	13,43

